



CUCO-CIAL - Participações, Construções e Projetos Eireli.

PLANILHA ORÇAMENTÁRIA																	
 PREFEITURA MUNICIPAL DE JOÃO NEIVA	OBRA: CONSTRUÇÃO DO CRAS NO MUNICÍPIO DE JOÃO NEIVA				12ª MEDIÇÃO								L. SOCIAIS:	157,27%			
	LOCAL: JOÃO NEIVA-ES				Período: 18/07/2023 até 10/08/2023								BDI:	31,96%	DATA-BASE:	ABR/21	
	CLIENTE: PREFEITURA MUNICIPAL DE JOÃO NEIVA																
ITEM	CÓDIGO	ORGÃO	DESCRIÇÃO SERVIÇO	Und	Quant.	Preços (R\$)		%	12 MEDIÇÃO			ACUMULADO			REMANESCENTE		
						Unitario	Total		Qt Executada	Preço Total Executado	%	Qt	Preço Total	%	Qt	Preço Total	%
1	01		SERVIÇOS PRELIMINARES														
1.1	0102	DER-ES	DEMOLIÇÕES E RETIRADAS														
1.1.1	010209	DER-ES	Demolição de alvenaria	m3	8,16	R\$ 54,29	R\$ 443,23	3,60%		R\$ -	0,00%	0,00	R\$ -	0,00%	8,16	R\$ 443,23	100,00%
1.1.2	010210	DER-ES	Demolição manual de concreto simples (EMOP 05.001.001)	m3	9,83	R\$ 254,85	R\$ 2.505,50	20,34%		R\$ -	0,00%	4,26	R\$ 1.085,39	43,32%	5,57	R\$ 1.420,11	56,68%
1.1.3	010224	DER-ES	Retirada de grades, gradis, alambrados, cercas e portões	m2	51,14	R\$ 15,93	R\$ 814,58	6,61%		R\$ -	0,00%	0,00	R\$ -	0,00%	51,14	R\$ 814,58	100,00%
1.1.4	010255	DER-ES	Remoção de telhas cerâmicas, tipo colonial, inclusive cumeeiras	m2	42,83	R\$ 21,74	R\$ 931,19	7,56%		R\$ -	0,00%	0,00	R\$ -	0,00%	42,83	R\$ 931,19	100,00%
1.1.5	010325	DER-ES	Demolição de estrutura de madeira para telhado	m2	42,83	R\$ 26,62	R\$ 1.140,21	9,26%		R\$ -	0,00%	0,00	R\$ -	0,00%	42,83	R\$ 1.140,21	100,00%
1.2	0104	DER-ES	LIMPEZA DO TERRENO														
1.2.1	010401	DER-ES	Corte de capoeira fina, a foice (manual)	m2	336,27	R\$ 1,24	R\$ 416,97	3,39%		R\$ -	0,00%	0,00	R\$ -	0,00%	336,27	R\$ 416,97	100,00%
1.2.2	010402	DER-ES	Raspagem e limpeza do terreno (manual)	m2	336,27	R\$ 3,98	R\$ 1.338,35	10,87%		R\$ -	0,00%	336,27	R\$ 1.338,35	100,00%	0,00	R\$ -	0,00%
1.2.3	010403	DER-ES	Corte e destocamento de árvores com diâmetro de até 15 cm	und	7,00	R\$ 47,78	R\$ 334,46	2,72%		R\$ -	0,00%	0,00	R\$ -	0,00%	7,00	R\$ 334,46	100,00%
1.2.4	010404	DER-ES	Corte e destocamento de árvores com diâmetro superior a 30 cm	und	22,00	R\$ 118,83	R\$ 2.614,26	21,23%		R\$ -	0,00%	0,00	R\$ -	0,00%	22,00	R\$ 2.614,26	100,00%
1.3	0105	DER-ES	LOCAÇÃO DE OBRA														
1.3.1	010501	DER-ES	Locação de obra com gabarito de madeira	m2	160,74	R\$ 11,06	R\$ 1.777,78	14,43%		R\$ -	0,00%	160,74	R\$ 1.777,78	100,00%	0,00	R\$ -	0,00%
			SUB-TOTAL 01				R\$ 12.316,53			R\$ -			R\$ 4.201,53			R\$ 8.115,02	
2	02		INSTALAÇÃO DO CANTEIRO DE OBRAS														
2.1	0203	DER-ES	TAPUMES, BARRACÕES E COBERTURAS														
2.1.1	020305	DER-ES	Placa de obra nas dimensões de 2,0 x 4,0 m, padrão IOPES	m2	8,00	R\$ 346,40	R\$ 2.771,20	3,72%		R\$ -	0,00%	8,00	R\$ 2.771,20	100,00%	0,00	R\$ -	0,00%
2.1.2	020350	DER-ES	Tapume Telha Metálica Ondulada em aço galvanizado 0,50mm Branca h=2,20m, incl. montagem estr. mad. 8"x8" c/adesivo "IOPES" 60x60cm a cada 10m incl. faixas pint. esmalte	m	40,61	R\$ 212,77	R\$ 8.640,59	11,58%		R\$ -	0,00%	40,61	R\$ 8.640,59	100,00%	0,00	R\$ -	0,00%
2.1.3	020346	DER-ES	Locação de andaime metálico para fachada - tipo torre (aluguel mensal)	m	54,00	R\$ 9,38	R\$ 506,52	0,68%		R\$ -	0,00%	54,00	R\$ 506,52	100,00%	0,00	R\$ -	0,00%
2.2	0207	DER-ES	INSTALAÇÃO DO CANTEIRO DE OBRAS (UTILIZAÇÃO 1 VEZ), PROJETO PADRÃO LABOR - NR. 18 (OBRAS COM PRAZO DE EXECUÇÃO SUPERIOR A 12 MESES)														
2.2.1	020713	DER-ES	Rede de luz, incl. padrão entrada de energia trifás., cabo de ligação até barracões, quadro de distrib. dist. e chave de força (quando necessário), cons. 20m entre padrão entrada e QDG.	m	20,00	R\$ 732,62	R\$ 14.652,40	19,64%		R\$ -	0,00%	20,00	R\$ 14.652,40	100,00%	0,00	R\$ -	0,00%
2.2.2	020714	DER-ES	Rede de esgoto, contendo fossa e filtro, inclusive tubos e conexões de ligação entre caixas, considerando distância de 25m conforme projeto (1 utilização)	m	25,00	R\$ 399,90	R\$ 9.997,50	13,40%		R\$ -	0,00%	25,00	R\$ 9.997,50	100,00%	0,00	R\$ -	0,00%
2.3	0208	DER-ES	INSTALAÇÃO DO CANTEIRO DE OBRAS (UTILIZAÇÃO 2 VEZES), PROJETO PADRÃO LABOR NR. 18 (OBRAS COM PRAZO DE EXECUÇÃO DE 6 A 12 MESES)														
2.3.1	020801	DER-ES	Barracão para escritório com sanitário área 14,50m ² , de chapa de compens. 12mm e pontalete 8x8cm, piso cimentado e cobertura de telha de fibroc. 6mm, incl. ponto de luz e cx. Barracão para almoxarifado área de 10,90m ² , de chapa de compensado 12mm e pontaletes 8x8cm, piso cimentado e cobertura de telha de fibrocimento de 6mm, inclusive ponto de luz.	m2	14,50	R\$ 618,16	R\$ 8.963,32	12,02%		R\$ -	0,00%	14,50	R\$ 8.963,32	100,00%	0,00	R\$ -	0,00%
2.3.2	020802	DER-ES	Refeitório com paredes de chapa de compens. 12mm e pontaletes 8x8cm, piso cimentado e cobertura de telha de fibrocimento de 6mm, inclusive ponto de luz.	m2	10,90	R\$ 439,87	R\$ 4.794,58	6,43%		R\$ -	0,00%	10,90	R\$ 4.794,58	100,00%	0,00	R\$ -	0,00%
2.3.3	020804	DER-ES	Refeitório com paredes de chapa de compens. 12mm e pontaletes 8x8cm, piso cimentado e cobertura de telhas fibroc. 6mm, incl. ponto de luz e cx. de inspeção (cons. 1,21m ² /func./turno).	m2	20,00	R\$ 381,01	R\$ 7.620,20	10,22%		R\$ -	0,00%	20,00	R\$ 7.620,20	100,00%	0,00	R\$ -	0,00%
2.3.4	020805	DER-ES	Unidade de sanitário e vestiário para até 20 func. área 18,15m ² , paredes de chapa compens. 12mm e pontalete 8x8cm, piso cimentado, cobert. telha fibroc. 6mm, incl. inst. de luz e cx. de gás para corte e armação com área de 6,00m ² , de peças de madeira 8x8cm e contraventamento de	und	1,00	R\$ 12.081,06	R\$ 12.081,06	16,20%		R\$ -	0,00%	1,00	R\$ 12.081,06	100,00%	0,00	R\$ -	0,00%
2.3.5	020809	DER-ES	Reservatório de poliestileno de 1000 L, inclusive suporte em madeira de 7x12cm e 5x7cm, elevado de 4m conforme projeto (2 utilizações)	und	1,00	R\$ 2.499,89	R\$ 2.499,89	3,35%		R\$ -	0,00%	0,00	R\$ -	0,00%	1,00	R\$ 2.499,89	100,00%
2.3.7	020812	DER-ES	Rede de água, com padrão de entrada d'água diâm. 3/4", conf. espec. CESAN, incl. tubos e conexões para alimentação, distribuição, extravasor e limpeza cons. o padrão a 25m, conf.	m	25,00	R\$ 34,43	R\$ 860,75	1,15%		R\$ -	0,00%	25,00	R\$ 860,75	100,00%	0,00	R\$ -	0,00%
			SUB-TOTAL 02				R\$ 74.593,05			R\$ -			R\$ 72.093,16			R\$ 2.499,89	
3	03		MOVIMENTO DE TERRA														
3.1	0301	DER-ES	ESCAVAÇÕES														
3.1.1	030101	DER-ES	Escavação manual em material de 1a. categoria, até 1,50 m de profundidade	m3	102,24	R\$ 51,77	R\$ 5.292,82	11,88%		R\$ -	0,00%	102,24	R\$ 5.292,82	100,00%	0,00	R\$ -	0,00%
3.2	0302	DER-ES	REATERRO E COMPACTAÇÃO														
3.2.1	030201	DER-ES	Reaterro apiloado de cavas de fundação, em camadas de 20 cm	m3	85,11	R\$ 55,75	R\$ 4.744,85	10,65%		R\$ -	0,00%	85,10	R\$ 4.744,43	99,99%	0,01	R\$ 0,42	0,01%
3.2.2	030208	DER-ES	Aterro manual para regularização do terreno em argila, inclusive adensamento manual e fornecimento do material (máximo de 100m ³)	m3	175,35	R\$ 145,33	R\$ 25.483,76	57,22%		R\$ -	0,00%	175,35	R\$ 25.483,76	100,00%	0,00	R\$ -	0,00%
3.3	0303	DER-ES	TRANSPORTES														
3.3.1	030304	DER-ES	Índice de preço para remoção de entulho decorrente da execução de obras (Classe A CONAMA - NBR10.004 - Classe II-B), incluindo aluguel da cacamba, carga, transporte e	m3	143,40	R\$ 62,85	R\$ 9.012,89	20,24%		R\$ -	0,00%	143,40	R\$ 9.012,89	100,00%	0,00	R\$ -	0,00%

CUCO-CIAL - Participações, Construções e Projetos Eireli.																	
PLANILHA ORÇAMENTÁRIA																	
 PREFEITURA MUNICIPAL DE JOÃO NEIVA	OBRA: CONSTRUÇÃO DO CRAS NO MUNICÍPIO DE JOÃO NEIVA				12ª MEDIÇÃO							L. SOCIAIS:	157,27%				
	LOCAL: JOÃO NEIVA-ES				Período: 18/07/2023 até 10/08/2023							BDI:	31,96%	DATA-BASE:	ABR/21		
	CLIENTE: PREFEITURA MUNICIPAL DE JOÃO NEIVA																
ITEM	CÓDIGO	ORGÃO	DESCRIÇÃO SERVIÇO	Und	Quant.	Preços (R\$)		%	12 MEDIÇÃO			ACUMULADO			REMANESCENTE		
						Unitario	Total		Qt Executada	Preço Total Executado	%	Qt	Preço Total	%	Qt	Preço Total	%
7.1.1	071104	DER-ES	Portão de ferro de abrir em barra chata, inclusive chumbamento	m2	6,60	R\$ 589,69	R\$ 3.891,95	4,36%									
7.1.2	071105	DER-ES	Grade de ferro em barra chata, inclusive chumbamento	m2	67,76	R\$ 356,72	R\$ 24.172,77	27,10%									
7.1.3	COMP-03		Gradil galvanizado revestido com pintura eletrostática na cor branca em poliéster, fixação sobre mureta conforme orçeto, exclusiva a mureta	und	1,00	R\$ 23.731,74	R\$ 23.731,74	26,61%									
7.2	0717	DER-ES	ESQUADRIAS METÁLICAS (M2)														
7.2.1	071701	DER-ES	Janela de correr para vidro em alumínio anodizado cor natural, linha 25, completa, incl. puxador com tranca, alisar, cavilho e contramarcos, exclusive vidro.	m2	50,52	R\$ 695,94	R\$ 35.158,89	39,42%	4,92	R\$ 3.424,02	9,74%	50,52	R\$ 35.158,89	100,00%	0,00	R\$ -	0,00%
7.2.2	COMP-04		Porta de correr de alumínio, com duas folhas para vidro, incluso vidro liso incolor, fechadura e puxador, sem alisar.	m2	4,40	R\$ 507,28	R\$ 2.232,03	2,50%		R\$ -	0,00%	0,00	R\$ -	0,00%	4,40	R\$ 2.232,03	100,00%
			SUB-TOTAL 07				R\$ 89.187,38			R\$ 3.424,02			R\$ 35.158,89			R\$ 54.028,50	
8	08		VIDROS E ESPELHOS														
8.1	0801		VIDROS PARA ESQUADRIAS														
8.1.1	080102	DER-ES	Vidro plano transparente liso, com 4 mm de espessura	m2	50,52	R\$ 329,40	R\$ 16.641,29	91,83%	4,92	R\$ 1.620,65	9,74%	50,52	R\$ 16.641,29	100,00%	0,00	R\$ -	0,00%
8.2	0802	DER-ES	ESPELHOS														
8.2.1	080201	DER-ES	Espelho para banheiros espessura 4 mm, incluindo chapa compensada 10 mm, moldura de alumínio em perfil L 3/4" fixado com parafusos cromados.	m2	2,10	R\$ 705,49	R\$ 1.481,53	8,17%		R\$ -	0,00%	0,00	R\$ -	0,00%	2,10	R\$ 1.481,53	100,00%
			SUB-TOTAL 08				R\$ 18.122,82			R\$ 1.620,65			R\$ 16.641,29			R\$ 1.481,53	
9	09		COBERTURA														
9.1	0901	DER-ES	ESTRUTURA PARA TELHADO														
9.1.1	090102	DER-ES	Estrutura de madeira de lei tipo Paraju, peroba mica, angelim pedra ou equivalente para telhado de telha ondulada de fibrocimento esp. 6mm com nontaletes e calibros, inclusive cobertura nova de telhas onduladas de fibrocimento 8.0mm, inclusive cumeeiras e acessórios de fixação.	m2	136,90	R\$ 137,32	R\$ 18.799,11	34,21%		R\$ -	0,00%	136,90	R\$ 18.799,11	100,00%	0,00	R\$ -	0,00%
9.1.2	090203	DER-ES	Cobertura nova de telhas onduladas de fibrocimento 8.0mm, inclusive cumeeiras e acessórios de fixação.	m2	136,90	R\$ 73,70	R\$ 10.089,53	18,36%		R\$ -	0,00%	136,90	R\$ 10.089,53	100,00%	0,00	R\$ -	0,00%
9.1.3	COMP-05		Cobertura em tela sombreiro com estrutura metálica	und	1,00	R\$ 9.559,22	R\$ 9.559,22	17,40%		R\$ -	0,00%	0,00	R\$ -	0,00%	1,00	R\$ 9.559,22	100,00%
9.2	0903	DER-ES	RUFOS E CALHAS														
9.2.1	090312	DER-ES	Calha em chapa galvanizada com largura de 40 cm	m	31,35	R\$ 158,98	R\$ 4.984,02	9,07%		R\$ -	0,00%	31,35	R\$ 4.984,02	100,00%	0,00	R\$ -	0,00%
9.3	0904	DER-ES	PLATIBANDA														
9.3.1	COMP-06		Platibanda de alvenaria de bloco cerâmico 10x20x20cm, assentado com argamassa de cimento, cal hidratada CH1 e areia no traço 1:0,5:8, amarrada com pilaretes em conc. arm. a	m2	90,78	R\$ 126,90	R\$ 11.519,60	20,96%		R\$ -	0,00%	90,78	R\$ 11.519,60	100,00%	0,00	R\$ -	0,00%
			SUB-TOTAL 09				R\$ 54.951,48			R\$ -			R\$ 45.392,26			R\$ 9.559,22	
10	10		IMPERMEABILIZAÇÃO														
10.1	1002	DER-ES	IMPERMEABILIZAÇÃO CALHAS, LAJES DESCOBERTAS, BALDRAMES, PAREDES E JARDINEIRAS														
10.1.1	100105	DER-ES	Índice de Imperm.c/ manta asfáltica atendendo NBR 9952, asfalto polimérico, esp.4mm reforç.c/ filme int.em polietileno, reoul.base.c/ arg.1:4 esp.mín.15mm, proteção mec. arg. 1:4	m2	25,70	R\$ 282,06	R\$ 7.248,94	23,39%		R\$ -	0,00%	0,00	R\$ -	0,00%	25,70	R\$ 7.248,94	100,00%
10.1.2	100203	DER-ES	Pintura impermeabilizante com igolflex ou equivalente a 3 demãos	m2	476,50	R\$ 49,82	R\$ 23.739,23	76,61%		R\$ -	0,00%	476,50	R\$ 23.739,23	100,00%	0,00	R\$ -	0,00%
			SUB-TOTAL 10				R\$ 30.988,17			R\$ -			R\$ 23.739,23			R\$ 7.248,94	
11	11		TETOS E FORROS														
11.1	1102	DER-ES	REBAIXAMENTOS														
11.1.1	110201	DER-ES	Forro de gesso acabamento tipo liso	m2	271,04	R\$ 41,28	R\$ 11.188,53	100,00%		R\$ -	0,00%	0,00	R\$ -	0,00%	271,04	R\$ 11.188,53	100,00%
			SUB-TOTAL 11				R\$ 11.188,53			R\$ -			R\$ -			R\$ 11.188,53	
12	12		REVESTIMENTO DE PAREDES														
12.1	1201	DER-ES	REVESTIMENTO COM ARGAMASSA														
12.1.1	120101	DER-ES	Chapisco de argamassa de cimento e areia média ou grossa lavada, no traço 1:3, espessura 5 mm.	m2	1312,95	R\$ 6,54	R\$ 8.586,69	9,49%		R\$ -	0,00%	1312,95	R\$ 8.586,68	100,00%	0,00	R\$ 0,01	0,00%
12.2	1203	DER-ES	REVESTIMENTO EMPREGANDO ARGAMASSA DE CIMENTO, CAL E AREIA														
12.2.1	120301	DER-ES	Emboço de argamassa de cimento, cal hidratada CH1 e areia média ou grossa lavada no traço 1:0,5:6, espessura 20 mm.	m2	204,29	R\$ 31,83	R\$ 6.502,58	7,19%		R\$ -	0,00%	204,29	R\$ 6.502,58	100,00%	0,00	R\$ -	0,00%
12.2.2	120303	DER-ES	Reboco tipo paulista de argamassa de cimento, cal hidratada CH1 e areia média ou grossa lavada no traço 1:0,5:6, espessura 25 mm.	m2	1362,96	R\$ 54,33	R\$ 74.049,78	81,84%		R\$ -	0,00%	1362,96	R\$ 74.049,62	100,00%	0,00	R\$ 0,16	0,00%
12.2.3	120308	DER-ES	Chapisco de argamassa de cimento e areia média ou grossa lavada no traço 1:3, espessura 5mm, com utilização de impermeabilizante	m2	181,55	R\$ 7,37	R\$ 1.338,05	1,48%		R\$ -	0,00%	181,55	R\$ 1.338,02	100,00%	0,00	R\$ 0,03	0,00%
			SUB-TOTAL 12				R\$ 90.477,10			R\$ -			R\$ 90.476,90			R\$ 0,20	


CUCO-CIAL - Participações, Construções e Projetos Eireli.

PLANILHA ORÇAMENTÁRIA																	
ITEM	CÓDIGO	ORGÃO	DESCRIÇÃO SERVIÇO	Und	Quant.	Preços (R\$)		%	12 MEDIÇÃO			ACUMULADO			REMANESCENTE		
						Unitario	Total		Qt Executada	Preço Total Executado	%	Qt	Preço Total	%	Qt	Preço Total	%
						OBRA: CONSTRUÇÃO DO CRAS NO MUNICÍPIO DE JOÃO NEIVA LOCAL: JOÃO NEIVA-ES CLIENTE: PREFEITURA MUNICIPAL DE JOÃO NEIVA Período: 18/07/2023 até 10/08/2023 L. SOCIAIS: 157,27% BDI: 31,96% DATA-BASE: ABR/21											
13	13		PISOS INTERNOS E EXTERNOS														
13.1	1301	DER-ES	LASTRO DE CONTRAPISO														
13.1.1	130103	DER-ES	Regularização de base p/ revestimento cerâmico, com argamassa de cimento e areia no traço 1:5, espessura 3cm	m2	294,52	R\$ 22,95	R\$ 6.759,23	6,34%	27,24	R\$ 625,16	9,25%	290,02	R\$ 6.655,96	98,47%	4,50	R\$ 103,28	1,53%
13.1.2	130113	DER-ES	Lastro impermeabilizado de concreto não estrutural, espessura de 8cm	m2	31,74	R\$ 73,11	R\$ 2.320,51	2,18%	27,24	R\$ 1.991,52	85,82%	27,24	R\$ 1.991,52	85,82%	4,50	R\$ 329,00	14,18%
13.2	1302	DER-ES	ACABAMENTOS														
13.2.1	130230	DER-ES	Piso argamassa alta resistência tipo granilite ou equiv de qualidade comprovada, esp de 10mm, com juntas plástica em quadros de 1m, na cor natural, com acabamento anti-	m2	31,74	R\$ 124,71	R\$ 3.958,30	3,71%	27,24	R\$ 3.397,10	85,82%	27,24	R\$ 3.397,10	85,82%	4,50	R\$ 561,20	14,18%
13.2.2	130231	DER-ES	Piso argamassa alta resistência tipo granilite ou equiv de qualidade comprovada, esp de 10mm, com juntas plástica em quadros de 1m, na cor natural, com acabamento polido mecanizado, inclusive regularização, esp=3,0cm	m2	262,78	R\$ 137,70	R\$ 36.184,81	33,94%	90,00	R\$ 12.393,00	34,25%	221,39	R\$ 30.485,40	84,25%	41,39	R\$ 5.699,40	15,75%
13.2.3	130233	DER-ES	Porcelanato polido, acabamento acetinado, dim. 60x60cm, ref. de cor CIMENTO CINZA BOLD Potobello/equiv, utilizando dupla colagem de argamassa colante para porcelanato tipo ACIII e rejunte 1mm para porcelanato	m2	204,29	R\$ 111,74	R\$ 22.827,48	21,41%	61,29	R\$ 6.848,77	30,00%	204,30	R\$ 22.828,00	100,00%	0,00	-R\$ 0,53	0,00%
13.2.4	COMP-07		Piso em granito preto São Gabriel, acabamento polido, com ranhuras antiderrapantes assentado com argamassa de cimento colante, inclusive rejuntamento	m2	12,00	R\$ 410,99	R\$ 4.931,88	4,63%	12,00	R\$ 4.931,88	100,00%	12,00	R\$ 4.931,88	100,00%	0,00	R\$ -	0,00%
13.3	1303	DER-ES	DEGRAUS, RODAPÉS, SOLEIRAS E PEITORIS														
13.3.1	130308	DER-ES	Soleira de granito esp. 2 cm e largura de 15 cm	m	9,75	R\$ 47,19	R\$ 460,10	0,43%		R\$ -	0,00%	0,00	R\$ -	0,00%	9,75	R\$ 460,10	100,00%
13.3.2	COMP-08		Peitoril de granito cinza polido, 19 cm, esp. 3cm	m	178,02	R\$ 99,60	R\$ 17.730,79	16,63%	57,91	R\$ 5.767,84	32,53%	178,02	R\$ 17.730,79	100,00%	0,00	R\$ -	0,00%
13.3.3	130321	DER-ES	Rodapé de granito cinza esp. 2cm, h=7cm, assentado com argamassa de cimento, cal hidratada CH1 e areia no traço 1:0,5:8, incl. rejuntamento com cimento branco	m	242,90	R\$ 46,89	R\$ 11.389,58	10,68%	199,70	R\$ 9.363,93	82,21%	199,70	R\$ 9.363,93	82,21%	43,20	R\$ 2.025,65	17,79%
13.3.4	COMP-09		Rodapé de granito Preto São Gabriel esp. 2cm, h=7cm, assentado com argamassa de cimento, cal hidratada CH1 e areia no traço 1:0,5:8, incl. rejuntamento com cimento branco	m2	0,84	R\$ 54,10	R\$ 45,44	0,04%	0,34	R\$ 18,18	40,01%	0,34	R\$ 18,18	40,00%	0,50	R\$ 27,27	60,01%
14	14		SUB-TOTAL 13				R\$ 106.608,12			R\$ 45.337,38			R\$ 97.402,76			R\$ 9.205,36	
14.1	1402	DER-ES	ENTRADA DE ÁGUA														
14.1.1	140207	DER-ES	Padrão de entrada d'água com caixa termoplástica para hidrômetro de 3/4" - padrão 1B da CESAN. Instalado embutido na alvenaria. Inclusive tubulação, conexões, registro, tubo camisa	und	1,00	R\$ 528,32	R\$ 528,32	2,36%		R\$ -	0,00%	0,00	R\$ -	0,00%	1,00	R\$ 528,32	100,00%
14.2	1407	DER-ES	PONTOS HIDRO-SANITÁRIOS														
14.2.1	140701	DER-ES	Ponto de água fria (lavatório, tanque, pia de cozinha, etc...)	pt	29,00	R\$ 100,17	R\$ 2.904,93	12,95%		R\$ -	0,00%	29,00	R\$ 2.904,93	100,00%	0,00	R\$ -	0,00%
14.2.2	140705	DER-ES	Ponto para esgoto primário (vaso sanitário)	pt	5,00	R\$ 121,10	R\$ 605,50	2,70%		R\$ -	0,00%	5,00	R\$ 605,50	100,00%	0,00	R\$ -	0,00%
14.2.3	140706	DER-ES	Ponto para esgoto secundário (pia, lavatório, mictório, tanque, bidê, etc...)	pt	12,00	R\$ 95,41	R\$ 1.144,92	5,10%		R\$ -	0,00%	12,00	R\$ 1.144,92	100,00%	0,00	R\$ -	0,00%
14.2.4	140710	DER-ES	Ponto para caixa sifonada, inclusive caixa sifonada pvc 150x150x50mm com grelha em aço inox	und	12,00	R\$ 210,50	R\$ 2.526,00	11,26%		R\$ -	0,00%	12,00	R\$ 2.526,00	100,00%	0,00	R\$ -	0,00%
14.3	1409	DER-ES	TUBULAÇÃO DE LIGAÇÃO DE CAIXAS														
14.3.1	140903	DER-ES	Tubo PVC rígido para esgoto no diâmetro de 100mm incluindo escavação e aterro com areia	m	12,08	R\$ 61,30	R\$ 740,50	3,30%		R\$ -	0,00%	12,08	R\$ 740,50	100,00%	0,00	R\$ -	0,00%
14.4	1411	DER-ES	CAIXAS EMPREGANDO ARGAMASSA DE CIMENTO, CAL E AREIA														
14.4.1	141101	DER-ES	Caixas de inspeção de alv. blocos concreto 9x19x39cm, dim. 60x60cm e Hmáx = 1m, com tampa de conc. esp. 5cm, lastro de conc. esp. 10cm, revest intern. c/ chapisco e reboco	und	2,00	R\$ 536,12	R\$ 1.072,24	4,78%		R\$ -	0,00%	2,00	R\$ 1.072,24	100,00%	0,00	R\$ -	0,00%
14.4.2	141104	DER-ES	Caixa de gordura de alv. bloco concreto 9x19x39cm, dim. 60x60cm e Hmáx=1m, com tampa em concreto esp. 5cm, lastro concreto esp. 10cm, revestida intern. c/ chapisco e reboco	und	1,00	R\$ 582,27	R\$ 582,27	2,60%		R\$ -	0,00%	1,00	R\$ 582,27	100,00%	0,00	R\$ -	0,00%
14.5	1414	DER-ES	REDE DE ÁGUA FRIA - TUBOS SOLDÁVEIS DE PVC														
14.5.1	141409	DER-ES	Tubo de PVC rígido soldável marrom, diâm. 20mm (1/2"), inclusive conexões	m	61,18	R\$ 20,32	R\$ 1.243,18	5,54%		R\$ -	0,00%	61,18	R\$ 1.243,18	100,00%	0,00	R\$ -	0,00%
14.5.2	141410	DER-ES	Tubo de PVC rígido soldável marrom, diâm. 25mm (3/4"), inclusive conexões	m	101,64	R\$ 24,07	R\$ 2.446,47	10,91%		R\$ -	0,00%	101,64	R\$ 2.446,47	100,00%	0,00	R\$ -	0,00%
14.5.3	141411	DER-ES	Tubo de PVC rígido soldável marrom, diâm. 32mm (1"), inclusive conexões	m	52,05	R\$ 31,46	R\$ 1.637,49	7,30%		R\$ -	0,00%	52,05	R\$ 1.637,49	100,00%	0,00	R\$ -	0,00%
14.6	1419	DER-ES	REDE DE ESGOTO - TUBOS DE PVC														
14.6.1	141906	DER-ES	Tubo de PVC rígido soldável branco, para esgoto, diâmetro 40mm (1 1/2"), inclusive conexões	m	34,67	R\$ 36,29	R\$ 1.258,17	5,61%		R\$ -	0,00%	34,67	R\$ 1.258,17	100,00%	0,00	R\$ -	0,00%
14.6.2	141907	DER-ES	Tubo de PVC rígido soldável branco, para esgoto, diâmetro 50mm (2"), inclusive conexões	m	30,46	R\$ 46,07	R\$ 1.403,29	6,26%		R\$ -	0,00%	30,46	R\$ 1.403,29	100,00%	0,00	R\$ -	0,00%
14.6.3	141909	DER-ES	Tubo de PVC rígido soldável branco, para esgoto, diâmetro 100mm (4"), inclusive conexões	m	16,69	R\$ 76,56	R\$ 1.277,79	5,70%		R\$ -	0,00%	16,69	R\$ 1.277,79	100,00%	0,00	R\$ -	0,00%
14.6.4	141910	DER-ES	Tubo de PVC rígido soldável branco, para esgoto, diâmetro 150mm (6"), inclusive conexões	m	21,30	R\$ 120,19	R\$ 2.560,05	11,41%		R\$ -	0,00%	21,30	R\$ 2.560,05	100,00%	0,00	R\$ -	0,00%
14.7	1421	DER-ES	CAIXAS DE PVC / EQUIPAMENTOS														
14.7.1	142120	DER-ES	Torneira de bóia de PVC, diâm. 1" (25mm)	und	2,00	R\$ 144,94	R\$ 289,88	1,29%		R\$ -	0,00%	2,00	R\$ 289,88	100,00%	0,00	R\$ -	0,00%


CUCO-CIAL - Participações, Construções e Projetos Eireli.

PLANILHA ORÇAMENTÁRIA																			
OBRA: CONSTRUÇÃO DO CRAS NO MUNICÍPIO DE JOÃO NEIVA				12ª MEDIÇÃO												L. SOCIAIS:	157,27%		
LOCAL: JOÃO NEIVA-ES				Período: 18/07/2023 até 10/08/2023												BDI:	31,96%	DATA-BASE:	ABR/21
CLIENTE: PREFEITURA MUNICIPAL DE JOÃO NEIVA																			
ITEM	CÓDIGO	ORGÃO	DESCRIÇÃO SERVIÇO	Und	Quant.	Preços (R\$)		%	12 MEDIÇÃO			ACUMULADO			REMANESCENTE				
						Unitario	Total		Qt Executada	Preço Total Executado	%	Qt	Preço Total	%	Qt	Preço Total	%		
14.7.2	142124	DER-ES	Adaptador de PVC com flanges livres para caixa d'água de 25mmx3/4"	und	4,00	R\$ 23,72	R\$ 94,88	0,42%		R\$ -	0,00%	4,00	R\$ 94,88	100,00%	0,00	R\$ -	0,00%		
14.7.3	142125	DER-ES	Adaptador de PVC com flanges livres para caixa d'água de 32mmx1"	und	4,00	R\$ 28,70	R\$ 114,80	0,51%		R\$ -	0,00%	4,00	R\$ 114,80	100,00%	0,00	R\$ -	0,00%		
SUB-TOTAL 14							R\$ 22.430,68			R\$ -			R\$ 21.902,37			R\$ 528,32			
15	15		INSTALAÇÕES ELÉTRICAS																
15.1	1503	DER-ES	QUADRO DE DISTRIBUIÇÃO																
15.1.1	150308	DER-ES	Quadro de distribuição de energia, de embutir, com 24 divisões modulares, com barramento	und	2,00	R\$ 726,71	R\$ 1.453,42	2,83%	2,00	R\$ 1.453,42	100,00%	2,00	R\$ 1.453,42	100,00%	0,00	R\$ -	0,00%		
15.2	1506	DER-ES	CAIXAS DE PASSAGEM																
15.2.1	150628	DER-ES	Caixa de embutir marca de referência Tigreflex, 4x2"	und	125,00	R\$ 8,85	R\$ 1.106,25	2,15%		R\$ -	0,00%	125,00	R\$ 1.106,25	100,00%	0,00	R\$ -	0,00%		
15.2.2	150629	DER-ES	Caixa de embutir marca de referência Tigreflex, 4x4"	und	22,00	R\$ 14,92	R\$ 328,24	0,64%		R\$ -	0,00%	21,00	R\$ 313,32	95,45%	1,00	R\$ 14,92	4,55%		
15.2.3	150636	DER-ES	Caixa sextavada em PVC de 3x3x1 1/2", marca de referência Tigreflex	und	44,00	R\$ 11,12	R\$ 489,28	0,95%		R\$ -	0,00%	44,00	R\$ 489,28	100,00%	0,00	R\$ -	0,00%		
15.3	1509	DER-ES	COMPOSIÇÕES INTERMEDIÁRIAS P/ ELÉTRICA																
15.3.1	150918	DER-ES	Fita isolante em rolo de 19mm x 20 m, número 33 Scotch ou equivalente	und	1,00	R\$ 30,80	R\$ 30,80	0,06%		R\$ -	0,00%	1,00	R\$ 30,80	100,00%	0,00	R\$ -	0,00%		
15.4	1511	DER-ES	ELETRODUTOS E CONEXÕES																
15.4.1	151132	DER-ES	Eletroduto flexível corrugado 3/4", marca de referência TIGRE	m	504,10	R\$ 10,38	R\$ 5.232,56	10,18%		R\$ -	0,00%	504,10	R\$ 5.232,56	100,00%	0,00	R\$ -	0,00%		
15.4.2	151133	DER-ES	Eletroduto flexível corrugado 1", marca de referência TIGRE	m	390,30	R\$ 11,97	R\$ 4.671,89	9,09%		R\$ -	0,00%	390,30	R\$ 4.671,89	100,00%	0,00	R\$ -	0,00%		
15.5	1513	DER-ES	CHAVES, FUSÍVEIS E DISJUNTORES																
15.5.1	COMP-10		Mini-Disjuntor monopolar 13 A, curva C - 5KA 220/127VCA (NBR IEC 60947-2), Ref. Siemens, GE, Schneider ou equivalente	und	5,00	R\$ 22,07	R\$ 110,35	0,21%	5,00	R\$ 110,35	100,00%	5,00	R\$ 110,35	100,00%	0,00	R\$ -	0,00%		
15.5.2	151301	DER-ES	Mini-Disjuntor monopolar 16 A, curva C - 5KA 220/127VCA (NBR IEC 60947-2), Ref. Siemens, GE, Schneider ou equivalente	und	7,00	R\$ 22,22	R\$ 155,54	0,30%	7,00	R\$ 155,54	100,00%	7,00	R\$ 155,54	100,00%	0,00	R\$ -	0,00%		
15.5.3	151306	DER-ES	Mini-Disjuntor bipolar 16 A, curva C - 5KA 220/127VCA (NBR IEC 60947-2), Ref. Siemens, GE, Schneider ou equivalente	und	12,00	R\$ 63,09	R\$ 757,08	1,47%	12,00	R\$ 757,08	100,00%	12,00	R\$ 757,08	100,00%	0,00	R\$ -	0,00%		
15.5.4	151321	DER-ES	Mini-Disjuntor tripolar 25 A, curva C - 5KA 220/127VCA (NBR IEC 60947-2), Ref. Siemens, GE, Schneider ou equivalente	und	4,00	R\$ 63,09	R\$ 252,36	0,49%	4,00	R\$ 252,36	100,00%	4,00	R\$ 252,36	100,00%	0,00	R\$ -	0,00%		
15.5.5	151337	DER-ES	Dispositivo de proteção contra surto (DPS) bipolar, tensão nominal máxima 275VCA, corrente de surto máxima 40KA	und	4,00	R\$ 194,57	R\$ 778,28	1,51%	4,00	R\$ 778,28	100,00%	4,00	R\$ 778,28	100,00%	0,00	R\$ -	0,00%		
15.5.6	151330	DER-ES	Mini-Disjuntor tripolar 63 A, curva C - 5KA 220/127VCA (NBR IEC 60947-2), Ref. Siemens, GE, Schneider ou equivalente	und	1,00	R\$ 152,07	R\$ 152,07	0,30%	1,00	R\$ 152,07	100,00%	1,00	R\$ 152,07	100,00%	0,00	R\$ -	0,00%		
15.5.7	COMP-11		Mini-Disjuntor tripolar 125 A, curva C - 5KA 220/127VCA (NBR IEC 60947-2), Ref. Siemens, GE, Schneider ou equivalente	und	1,00	R\$ 421,99	R\$ 421,99	0,82%	1,00	R\$ 421,99	100,00%	1,00	R\$ 421,99	100,00%	0,00	R\$ -	0,00%		
15.6	1514	DER-ES	FIOS E CABOS																
15.6.1	151401	DER-ES	Fio de cobre termoplástico, com isolamento para 750V, seção de 1.5 mm2	m	664,30	R\$ 6,18	R\$ 4.105,37	7,99%	664,30	R\$ 4.105,37	100,00%	664,30	R\$ 4.105,37	100,00%	0,00	R\$ -	0,00%		
15.6.2	151402	DER-ES	Fio de cobre termoplástico, com isolamento para 750V, seção de 2.5 mm2	m	1285,00	R\$ 7,78	R\$ 9.997,30	19,45%	1285,00	R\$ 9.997,30	100,00%	1285,00	R\$ 9.997,30	100,00%	0,00	R\$ -	0,00%		
15.6.3	151403	DER-ES	Fio ou cabo de cobre termoplástico, com isolamento para 750V, seção de 4.0 mm2	m	76,70	R\$ 10,46	R\$ 802,28	1,56%	76,70	R\$ 802,28	100,00%	76,70	R\$ 802,28	100,00%	0,00	R\$ -	0,00%		
15.6.4	151404	DER-ES	Fio ou cabo de cobre termoplástico, com isolamento para 750V, seção de 6.0 mm2	m	69,30	R\$ 13,32	R\$ 923,08	1,80%	69,30	R\$ 923,08	100,00%	69,30	R\$ 923,08	100,00%	0,00	R\$ -	0,00%		
15.6.5	151406	DER-ES	Fio ou cabo de cobre termoplástico, com isolamento para 750V, seção de 16.0 mm2	m	34,10	R\$ 30,90	R\$ 1.053,69	2,05%	34,10	R\$ 1.053,69	100,00%	34,10	R\$ 1.053,69	100,00%	0,00	R\$ -	0,00%		
15.6.6	151425	DER-ES	Cabo de cobre termoplástico, com isolamento para 1000V, seção de 50 mm2	m	66,80	R\$ 88,54	R\$ 5.914,47	11,51%	66,80	R\$ 5.914,47	100,00%	66,80	R\$ 5.914,47	100,00%	0,00	R\$ -	0,00%		
15.7	1515	DER-ES	SERVIÇOS DIVERSOS																
15.7.1	151508	DER-ES	Bucha e arruela de alumínio fundido diâmetro 20mm (3/4")	und	7,00	R\$ 2,56	R\$ 17,92	0,03%	7,00	R\$ 17,92	100,00%	7,00	R\$ 17,92	100,00%	0,00	R\$ -	0,00%		
15.7.2	151510	DER-ES	Bucha e arruela de alumínio fundido diâmetro 40mm (1 1/2")	und	3,00	R\$ 7,22	R\$ 21,66	0,04%	3,00	R\$ 21,66	100,00%	3,00	R\$ 21,66	100,00%	0,00	R\$ -	0,00%		
15.8	1517	DER-ES	PADRAO DE ENTRADA DE ENERGIA - NORTEC-01 - ESCELSA																
15.8.1	151710	DER-ES	Padrão de entrada de energia elétrica, trifásico, entrada aérea, a 4 fios, carga instalada em muro de 57001 até 75000W - 220/127V	und	1,00	R\$ 12.626,41	R\$ 12.626,41	24,56%	0,25	R\$ 3.156,60	25,00%	1,00	R\$ 12.626,41	100,00%	0,00	R\$ -	0,00%		
SUB-TOTAL 15							R\$ 51.402,29			R\$ 30.073,46			R\$ 51.387,37			R\$ 14,92			
16	16		OUTRAS INSTALAÇÕES																
16.1	1601	DER-ES	INSTALAÇÃO DE TELEFONE																
16.1.1	160110	DER-ES	Caixa de telefone em chapa de aço padrão TELEBRAS do tipo CIE-4 600x600x120 mm und 319,54	und	1,00	R\$ 511,53	R\$ 511,53	8,96%		R\$ -	0,00%	0,00	R\$ -	0,00%	1,00	R\$ 511,53	100,00%		
16.1.2	160111	DER-ES	Caixa para telefone padrão TELEMAR, dim. 1070 x 520 x 500 mm, com tampa de ferro tipo R2, assentada com argamassa de cimento, cal e areia und 1 025,01	und	1,00	R\$ 1.245,29	R\$ 1.245,29	21,80%		R\$ -	0,00%	0,00	R\$ -	0,00%	1,00	R\$ 1.245,29	100,00%		


CUCO-CIAL - Participações, Construções e Projetos Eireli.

PLANILHA ORÇAMENTÁRIA																	
 PREFEITURA MUNICIPAL DE JOÃO NEIVA	OBRA: CONSTRUÇÃO DO CRAS NO MUNICÍPIO DE JOÃO NEIVA			12ª MEDIÇÃO										L. SOCIAIS:	157,27%		
	LOCAL: JOÃO NEIVA-ES			Período: 18/07/2023 até 10/08/2023										BDI:	31,96%	DATA-BASE:	ABR/21
	CLIENTE: PREFEITURA MUNICIPAL DE JOÃO NEIVA																
ITEM	CÓDIGO	ORGÃO	DESCRIÇÃO SERVIÇO	Und	Quant.	Preços (R\$)		%	12 MEDIÇÃO			ACUMULADO			REMANESCENTE		
						Unitario	Total		Qt Executada	Preço Total Executado	%	Qt	Preço Total	%	Qt	Preço Total	%
16.1.3	160120	DER-ES	Tomada para telefone com conector RJ 11	und	3,00	R\$ 48,32	R\$ 144,96	2,54%		R\$ -	0,00%	0,00	R\$ -	0,00%	3,00	R\$ 144,96	100,00%
16.2	1606	DER-ES	INSTALAÇÃO DE INCÊNDIO														
16.2.1	160607	DER-ES	Extintor de incêndio portátil de pó químico ABC com capacidade 2A-20B:C (4 kg), inclusive suporte para fixação. EXCLUSIVE placa sinalizadora em PVC fotoluminescente	und	2,00	R\$ 236,04	R\$ 472,08	8,27%		R\$ -	0,00%	0,00	R\$ -	0,00%	2,00	R\$ 472,08	100,00%
16.2.2	160612	DER-ES	Placa de sinalização de segurança CODIGO 14 - 315/158(NBR 13.434); CODIGO S3(NT 14/2010-ES) ("SAÍDA DE EMERGÊNCIA" - seta vertical)	und	11,00	R\$ 29,62	R\$ 325,82	5,70%		R\$ -	0,00%	0,00	R\$ -	0,00%	11,00	R\$ 325,82	100,00%
16.2.3	160613	DER-ES	Ponto para iluminação de emergência completo, inclusive bloco autônomo de iluminação 2x9W com tomada universal	und	7,00	R\$ 253,95	R\$ 1.777,65	31,13%		R\$ -	0,00%	0,00	R\$ -	0,00%	7,00	R\$ 1.777,65	100,00%
16.3	1608	DER-ES	INSTALAÇÃO DE REDE LÓGICA														
16.3.1	COMP-24	DER-ES	Espelho 4" x 2" com conector RJ 45 fêmea CAT. 6e	und	24,00	R\$ 39,84	R\$ 956,16	16,74%		R\$ -	0,00%	0,00	R\$ -	0,00%	24,00	R\$ 956,16	100,00%
16.3.2	160807	DER-ES	Conector RJ 45 macho	und	24,00	R\$ 11,57	R\$ 277,68	4,86%		R\$ -	0,00%	0,00	R\$ -	0,00%	24,00	R\$ 277,68	100,00%
			SUB-TOTAL 16			R\$ 5.711,17				R\$ -			R\$ -			R\$ 5.711,17	
17	17		APARELHOS HIDRO-SANITÁRIOS														
17.1	1701	DER-ES	LOUÇAS														
17.1.1	170124	DER-ES	Lavatório de Canto ref. L101 DECA ou equivalente, inclusive válvula, sifão e engates cromados. exclusive torneira	und	2,00	R\$ 623,11	R\$ 1.246,22	5,32%		R\$ -	0,00%	0,00	R\$ -	0,00%	2,00	R\$ 1.246,22	100,00%
17.1.2	170126	DER-ES	Bacia sifonada de louça branca sem abertura frontal para portadores de necessidades especiais. Vouge Plus Conforto - Linha Conforto, mod P510, incl. assento políester	und	2,00	R\$ 2.429,18	R\$ 4.858,36	20,73%		R\$ -	0,00%	0,00	R\$ -	0,00%	2,00	R\$ 4.858,36	100,00%
17.1.3	170133	DER-ES	Cuba louça branca oval, de embutir, Mod. L37, marca de ref. Deca incl. válvula e sifão, exclusive torneira	und	3,00	R\$ 417,01	R\$ 1.251,03	5,34%	3,00	R\$ 1.251,03	100,00%	3,00	R\$ 1.251,03	100,00%	0,00	R\$ -	0,00%
17.1.4	170136	DER-ES	Bacia sanitária de louça branca, com caixa acoplada duplo acionamento, marca de ref. Deca Linha Ravena ou equivalente, inclusive assento plástico e acessórios de fixação	und	3,00	R\$ 1.131,89	R\$ 3.395,67	14,49%		R\$ -	0,00%	0,00	R\$ -	0,00%	3,00	R\$ 3.395,67	100,00%
17.2	1702	DER-ES	BANCADAS														
17.2.1	170220	DER-ES	Bancada de granito com espessura de 2 cm	m2	7,34	R\$ 371,74	R\$ 2.728,57	11,64%	7,34	R\$ 2.728,57	100,00%	7,34	R\$ 2.728,57	100,00%	0,00	R\$ -	0,00%
17.3	1703	DER-ES	TORNEIRAS, REGISTROS, VÁLVULAS E METAIS														
17.3.1	170304	DER-ES	Torneira pressão cromada diam. 1/2" para lavatório, marcas de referência Fabrimar, Deca ou Docol	und	5,00	R\$ 195,13	R\$ 975,65	4,16%		R\$ -	0,00%	0,00	R\$ -	0,00%	5,00	R\$ 975,65	100,00%
17.3.2	170306	DER-ES	Torneira para tanque, marcas de referência Fabrimar, Deca ou Docol	und	1,00	R\$ 160,79	R\$ 160,79	0,69%		R\$ -	0,00%	0,00	R\$ -	0,00%	1,00	R\$ 160,79	100,00%
17.3.3	170309	DER-ES	Torneira para jardim de 3/4" marcas de referência Fabrimar, Deca ou Docol	und	2,00	R\$ 110,06	R\$ 220,12	0,94%		R\$ -	0,00%	0,00	R\$ -	0,00%	2,00	R\$ 220,12	100,00%
17.3.4	170315	DER-ES	Torneira pressão cromada diam. 1/2" para pia, marcas de referência Fabrimar, Deca ou Docol	und	2,00	R\$ 214,52	R\$ 429,04	1,83%		R\$ -	0,00%	0,00	R\$ -	0,00%	2,00	R\$ 429,04	100,00%
17.3.5	170317	DER-ES	Registro de pressão com canopla cromada diam. 20mm (3/4"), marcas de referência Fabrimar, Deca ou Docol	und	3,00	R\$ 132,49	R\$ 397,47	1,70%		R\$ -	0,00%	3,00	R\$ 397,47	100,00%	0,00	R\$ -	0,00%
17.3.6	170321	DER-ES	Registro de gaveta bruto diam. 25mm (1")	und	3,00	R\$ 77,53	R\$ 232,59	0,99%		R\$ -	0,00%	3,00	R\$ 232,59	100,00%	0,00	R\$ -	0,00%
17.3.7	170322	DER-ES	Registro de gaveta bruto diam. 32mm (1 1/4")	und	4,00	R\$ 112,75	R\$ 451,00	1,92%		R\$ -	0,00%	4,00	R\$ 451,00	100,00%	0,00	R\$ -	0,00%
17.3.8	170329	DER-ES	Registro de gaveta com canopla cromada diam. 25mm (1"), marcas de referência Fabrimar, Deca ou Docol	und	9,00	R\$ 149,10	R\$ 1.341,90	5,73%		R\$ -	0,00%	9,00	R\$ 1.341,90	100,00%	0,00	R\$ -	0,00%
17.4	1705	DER-ES	OUTROS APARELHOS														
17.4.1	170519	DER-ES	Ducha manual Acqua Jet, linha Aqualis, com registro ref. C 2195, marcas de referência Fabrimar, Deca ou Docol	und	5,00	R\$ 320,27	R\$ 1.601,35	6,83%		R\$ -	0,00%	0,00	R\$ -	0,00%	5,00	R\$ 1.601,35	100,00%
17.4.2	170530	DER-ES	Cuba em aço inox nº 02(dim.560x340x150)mm, marcas de referência Franke, Strake, tramontina, inclusive válvula de metal 3/2" e sifão cromado 1 x 1/2", excl. torneira	und	2,00	R\$ 506,04	R\$ 1.012,08	4,32%	2,00	R\$ 1.012,08	100,00%	2,00	R\$ 1.012,08	100,00%	0,00	R\$ -	0,00%
17.4.3	170540	DER-ES	Reservatório de polietileno de 1000l, inclusive peça de madeira 6x16cm para apoio, exclusive flanges e torneira de bôia	und	1,00	R\$ 1.156,12	R\$ 1.156,12	4,93%		R\$ -	0,00%	1,00	R\$ 1.156,12	100,00%	0,00	R\$ -	0,00%
17.4.4	170548	DER-ES	Reservatório de polietileno de 1500l, inclusive peça 6x16cm para apoio, exclusive flanges e torneira de bôia	und	1,00	R\$ 1.663,42	R\$ 1.663,42	7,10%		R\$ -	0,00%	1,00	R\$ 1.663,42	100,00%	0,00	R\$ -	0,00%
17.4.5	170555	DER-ES	Tanque de mármore sintético com um bojo, inclusive válvula e sifão em PVC	und	1,00	R\$ 313,74	R\$ 313,74	1,34%		R\$ -	0,00%	0,00	R\$ -	0,00%	1,00	R\$ 313,74	100,00%
			SUB-TOTAL 17			R\$ 23.435,12				R\$ 4.991,68			R\$ 10.234,18			R\$ 13.200,94	
18	18		APARELHOS ELÉTRICOS														
18.1	1802	DER-ES	INTERRUPTORES E TOMADAS														
18.1.1	180201	DER-ES	Tomada padrão brasileiro linha branca, NBR 14136 2 polos + terra 10A/250V, com placa 4x2"	und	9,00	R\$ 41,50	R\$ 373,50	4,30%		R\$ -	0,00%	0,00	R\$ -	0,00%	9,00	R\$ 373,50	100,00%
18.1.2	180202	DER-ES	Tomada padrão brasileiro linha branca, NBR 14136 2 polos + terra 20A/250V, com placa 4x2"	und	3,00	R\$ 47,55	R\$ 142,65	1,64%		R\$ -	0,00%	0,00	R\$ -	0,00%	3,00	R\$ 142,65	100,00%
18.1.3	180204	DER-ES	Interruptor de uma tecla simples 10A/250V, com placa 4x2"	und	16,00	R\$ 39,93	R\$ 638,88	7,36%		R\$ -	0,00%	0,00	R\$ -	0,00%	16,00	R\$ 638,88	100,00%
18.1.4	180205	DER-ES	Interruptor de duas teclas simples 10A/250V, com placa 4x2"	und	1,00	R\$ 68,73	R\$ 68,73	0,79%		R\$ -	0,00%	0,00	R\$ -	0,00%	1,00	R\$ 68,73	100,00%
18.1.5	180206	DER-ES	Interruptor de uma tecla paralelo 10A/250V, com placa 4x2"	und	1,00	R\$ 48,10	R\$ 48,10	0,55%		R\$ -	0,00%	0,00	R\$ -	0,00%	1,00	R\$ 48,10	100,00%

CUCO-CIAL - Participações, Construções e Projetos Eireli.

PLANILHA ORÇAMENTÁRIA																	
 PREFEITURA MUNICIPAL DE JOÃO NEIVA	OBRA: CONSTRUÇÃO DO CRAS NO MUNICÍPIO DE JOÃO NEIVA			12ª MEDIÇÃO										L. SOCIAIS:	157,27%		
	LOCAL: JOÃO NEIVA-ES			Período: 18/07/2023 até 10/08/2023										BDI:	31,96%	DATA-BASE:	ABR/21
	CLIENTE: PREFEITURA MUNICIPAL DE JOÃO NEIVA																
ITEM	CÓDIGO	ORGÃO	DESCRIÇÃO SERVIÇO	Und	Quant.	Preços (R\$)		%	12 MEDIÇÃO			ACUMULADO			REMANESCENTE		
						Unitario	Total		Qt Executada	Preço Total Executado	%	Qt	Preço Total	%	Qt	Preço Total	%
18.1.6	180207	DER-ES	Interruptor de uma tecla simples 10A/250V e uma tomada 3 polos 10A/250V, padrão brasileiro, NBR 14136, linha branca, com placa 4x2"	und	5,00	R\$ 70,29	R\$ 351,45	4,05%		R\$ -	0,00%	0,00	R\$ -	0,00%	5,00	R\$ 351,45	100,00%
18.1.7	180212	DER-ES	Interruptor de três teclas simples 10A/250V, c/ placa 4x2"	und	1,00	R\$ 97,52	R\$ 97,52	1,12%		R\$ -	0,00%	0,00	R\$ -	0,00%	1,00	R\$ 97,52	100,00%
18.1.8	180217	DER-ES	Espelho para caixa estampada 4 x 2"	und	18,00	R\$ 9,14	R\$ 164,52	1,90%		R\$ -	0,00%	0,00	R\$ -	0,00%	18,00	R\$ 164,52	100,00%
18.1.9	COMP-12		Interruptor simples (1 módulo) com interruptor paralelo (1 módulo), 10A/250V, sem suporte e sem placa - fornecimento e instalação	und	1,00	R\$ 50,91	R\$ 50,91	0,59%		R\$ -	0,00%	0,00	R\$ -	0,00%	1,00	R\$ 50,91	100,00%
18.1.10	COMP-28		Tomada Baixa de embutir (2 módulos), 2P + T 10A, incluindo suporte e placa. Fornecimento e instalação	und	33,00	R\$ 56,55	R\$ 1.866,15	21,51%		R\$ -	0,00%	0,00	R\$ -	0,00%	33,00	R\$ 1.866,15	100,00%
18.1.11	COMP-29		Tomada Média de embutir (2 módulos), 2P + T 10A, incluindo suporte e placa. Fornecimento e instalação	und	1,00	R\$ 66,32	R\$ 66,32	0,76%		R\$ -	0,00%	0,00	R\$ -	0,00%	1,00	R\$ 66,32	100,00%
18.1.12	180218	DER-ES	Espelho para caixa estampada 4 x 4"	und	4,00	R\$ 19,70	R\$ 78,80	0,91%		R\$ -	0,00%	0,00	R\$ -	0,00%	4,00	R\$ 78,80	100,00%
18.1.13	180220	DER-ES	Tomada coaxial 75 ohms para TV	und	2,00	R\$ 33,91	R\$ 67,82	0,78%		R\$ -	0,00%	0,00	R\$ -	0,00%	2,00	R\$ 67,82	100,00%
18.2	1808	DER-ES	OUTROS APARELHOS														
18.2.1	180809	DER-ES	Chuveiro elétrico tipo ducha Lorenzet ou Corona	und	3,00	R\$ 173,69	R\$ 521,07	6,01%		R\$ -	0,00%	0,00	R\$ -	0,00%	3,00	R\$ 521,07	100,00%
18.3	1808	DER-ES	LUMINÁRIAS														
18.3.1	COMP-13		Painel de LED de embutir quadrado, 30x30cm, 24w, 4000k, Avant ou similar	und	40,00	R\$ 103,50	R\$ 4.140,00	47,72%		R\$ -	0,00%	0,00	R\$ -	0,00%	40,00	R\$ 4.140,00	100,00%
			SUB-TOTAL 18				R\$ 8.676,42			R\$ -			R\$ -			R\$ 8.676,42	
19	19		PINTURA														
19.1	1901	DER-ES	SOBRE PAREDES E FORROS														
19.1.1	190103	DER-ES	Emassamento de paredes e forros, com duas demãos de massa acrílica, marcas de referência Suviniil, Coral ou Metalatex	m2	947,55	R\$ 16,95	R\$ 16.061,04	24,20%		R\$ -	0,00%	0,00	R\$ -	0,00%	947,55	R\$ 16.061,04	100,00%
19.1.2	190106	DER-ES	Pintura com tinta acrílica, marcas de referência Suviniil, Coral ou Metalatex, inclusive selador acrílico, em paredes e forros, a três demãos	m2	1788,17	R\$ 23,89	R\$ 42.719,45	64,36%		R\$ -	0,00%	138,18	R\$ 3.301,23	7,73%	1649,99	R\$ 39.418,23	92,27%
19.2	1903	DER-ES	SOBRE MADEIRA														
19.2.1	190306	DER-ES	Pintura com verniz filtro solar fosco, linha Premium, em madeira, a três demãos, marcas de referência Suviniil, Coral ou Metalatex	m2	131,67	R\$ 24,04	R\$ 3.165,35	4,77%		R\$ -	0,00%	0,00	R\$ -	0,00%	131,67	R\$ 3.165,35	100,00%
19.3	1904	DER-ES	SOBRE METAL														
19.3.1	190417	DER-ES	Pintura com tinta esmalte sintético, marcas de referência Suviniil, Coral ou Metalatex, a duas demãos, inclusive fundo anticorrosivo a uma demão, em metal	m2	148,73	R\$ 22,37	R\$ 3.327,05	5,01%		R\$ -	0,00%	0,00	R\$ -	0,00%	148,73	R\$ 3.327,05	100,00%
19.4	1906	DER-ES	SOBRE PISOS														
19.4.1	190603	DER-ES	Pintura sobre pisos, marcas de referência Novacor, Coral ou Suviniil, a duas demãos, Linha Premium	m2	53,47	R\$ 20,55	R\$ 1.098,81	1,66%		R\$ -	0,00%	0,00	R\$ -	0,00%	53,47	R\$ 1.098,81	100,00%
			SUB-TOTAL 19				R\$ 66.371,70			R\$ -			R\$ 3.301,23			R\$ 63.070,47	
20	20		SERVIÇOS COMPLEMENTARES EXTERNOS														
20.1	2002	DER-ES	PAVIMENTAÇÃO														
20.1.1	200202	DER-ES	Meio-fio de concreto pré-moldado com dimensões de 15x12x30x100 cm, rejuntados com argamassa de cimento e areia no traço 1:3	m	39,57	R\$ 56,44	R\$ 2.233,33	5,31%		R\$ -	0,00%	39,57	R\$ 2.233,33	100,00%	0,00	R\$ -	0,00%
20.1.2	200209	DER-ES	Passo de cimentado camurçado com argamassa de cimento e areia no traço 1:3 esp. 1.5cm, lajão de concreto com 8cm de espessura, inclusive preparo de caixa	m2	53,47	R\$ 147,60	R\$ 7.892,17	18,77%		R\$ -	0,00%	45,97	R\$ 6.785,17	85,97%	7,50	R\$ 1.107,00	14,03%
20.1.3	200237	DER-ES	Blocos pré-moldados de concreto tipo pavê-s ou equivalente, espessura de 6 cm e resistência a compressão mínima de 35MPa, assentados sobre colchão de pó de pedra na espessura de 10	m2	92,03	R\$ 70,43	R\$ 6.481,67	15,41%		R\$ -	0,00%	0,00	R\$ -	0,00%	92,03	R\$ 6.481,67	100,00%
20.1.4	200253	DER-ES	Fornecimento e assentamento de ladrilho hidráulico pastilhado, vermelho, dim. 20x20 cm, esp. 1.5cm, assentado com pasta de cimento colante, exclusive regularização e lajato	m2	8,08	R\$ 90,28	R\$ 729,46	1,73%		R\$ -	0,00%	0,00	R\$ -	0,00%	8,08	R\$ 729,46	100,00%
20.1.5	200254	DER-ES	Fornecimento e assentamento de ladrilho hidráulico ranhurado, vermelho, dim. 20x20 cm, esp. 1.5cm, assentado com pasta de cimento colante, exclusive regularização e lajato	m2	1,18	R\$ 90,28	R\$ 106,53	0,25%		R\$ -	0,00%	0,00	R\$ -	0,00%	1,18	R\$ 106,53	100,00%
20.2	2003	DER-ES	PAISAGISMO														
20.2.1	200326	DER-ES	Fornecimento e plantio de grama em placas tipo esmeralda, inclusive fornecimento de terra vegetal	m2	46,55	R\$ 26,94	R\$ 1.254,06	2,98%		R\$ -	0,00%	0,00	R\$ -	0,00%	46,55	R\$ 1.254,06	100,00%
20.3	2004	DER-ES	TRATAMENTO, CONSERVAÇÃO E LIMPEZA														
20.3.1	200401	DER-ES	Limpeza geral da obra (edificação)	m2	321,48	R\$ 11,14	R\$ 3.581,29	8,52%		R\$ -	0,00%	0,00	R\$ -	0,00%	321,48	R\$ 3.581,29	100,00%
20.3.2	200402	DER-ES	Limpeza geral de obras (quadras, praças e jardins)	m2	180,44	R\$ 1,12	R\$ 202,09	0,48%		R\$ -	0,00%	0,00	R\$ -	0,00%	180,44	R\$ 202,09	100,00%
20.4	2005	DER-ES	DIVERSOS EXTERNOS														
20.4.1	200576	DER-ES	Placa para inauguração de obra em alumínio polido e=4mm, dimensões 40 x 50 cm, gravação em baixo relevo, inclusive pintura e fixação	und	1,00	R\$ 909,32	R\$ 909,32	2,16%		R\$ -	0,00%	0,00	R\$ -	0,00%	1,00	R\$ 909,32	100,00%
20.4.2	COMP-20		Placa cimentícia assentada com argamassa de cimento colante	m2	22,60	R\$ 95,25	R\$ 2.152,65	5,12%		R\$ -	0,00%	0,00	R\$ -	0,00%	22,60	R\$ 2.152,65	100,00%
20.4.3	COMP-26		Plantio de arbusto ou cerca viva.	und	26,00	R\$ 46,67	R\$ 1.213,42	2,89%		R\$ -	0,00%	0,00	R\$ -	0,00%	26,00	R\$ 1.213,42	100,00%

CUCO-CIAL - Participações, Construções e Projetos Eireli.

PLANILHA ORÇAMENTÁRIA																	
 PREFEITURA MUNICIPAL DE JOÃO NEIVA	OBRA: CONSTRUÇÃO DO CRAS NO MUNICÍPIO DE JOÃO NEIVA				12ª MEDIÇÃO							L. SOCIAIS:	157,27%				
	LOCAL: JOÃO NEIVA-ES				Período: 18/07/2023 até 10/08/2023							BDI:	31,96%	DATA-BASE:	ABR/21		
	CLIENTE: PREFEITURA MUNICIPAL DE JOÃO NEIVA																
ITEM	CÓDIGO	ORGÃO	DESCRIÇÃO SERVIÇO	Und	Quant.	Preços (R\$)		%	12 MEDIÇÃO			ACUMULADO			REMANESCENTE		
						Unitario	Total		Qt Executada	Preço Total Executado	%	Qt	Preço Total	%	Qt	Preço Total	%
20.4.4	COMP-27		Plantio de palmeira com altura de muda menor ou igual a 2,00 m.	und	3,00	R\$ 360,82	R\$ 1.082,46	2,57%		R\$ -	0,00%	0,00	R\$ -	0,00%	3,00	R\$ 1.082,46	100,00%
20.4.5	COTAÇÃO 11		Marquise atrirantada em estrutura metálica com calha, fechamento em ACM, forro em ACM, e letreiro em aço inox. fornecimento e instalação	und	1,00	R\$ 14.215,91	R\$ 14.215,91	33,80%		R\$ -	0,00%	0,00	R\$ -	0,00%	1,00	R\$ 14.215,91	100,00%
SUB-TOTAL 20							R\$ 42.054,36			R\$ -			R\$ 9.018,50			R\$ 33.035,86	
21	21		SERVIÇOS COMPLEMENTARES INTERNOS														
21.1	2103	DER-ES	DIVERSOS INTERNOS														
21.1.1	210316	DER-ES	Alçapão de visita ao barrilete de chapa de madeira de lei medindo 60x60cm, inclusive dobradia, marco, alizar e fechadura, emassamento e pintura	und	1,00	R\$ 784,75	R\$ 784,75	0,48%		R\$ -	0,00%	0,00	R\$ -	0,00%	1,00	R\$ 784,75	100,00%
21.1.2	COMP-14		Puxador para PCD, fixado na porta - fornecimento e instalação.	und	2,00	R\$ 290,18	R\$ 580,36	0,36%		R\$ -	0,00%	0,00	R\$ -	0,00%	2,00	R\$ 580,36	100,00%
21.1.3	COMP-15		Barra de apoio em "L", em aço inox polido 80 x 80 cm, fixada na parede - Fornecimento e instalação	und	2,00	R\$ 646,20	R\$ 1.292,40	0,79%		R\$ -	0,00%	0,00	R\$ -	0,00%	2,00	R\$ 1.292,40	100,00%
21.1.4	COTAÇÃO 07		Guarda-corpo com corrimão em aço inox, fornecimento e instalação	und	1,00	R\$ 9.590,85	R\$ 9.590,85	5,88%		R\$ -	0,00%	0,00	R\$ -	0,00%	1,00	R\$ 9.590,85	100,00%
21.1.5	COMP-16		Fornecimento e instalação de Ar Condicionado Split Inverter 9000 Btu/h	und	1,00	R\$ 5.761,32	R\$ 5.761,32	3,53%		R\$ -	0,00%	0,50	R\$ 2.880,66	50,00%	0,50	R\$ 2.880,66	50,00%
21.1.6	COMP-17		Fornecimento e instalação de Ar Condicionado Split Inverter 12000 Btu/h	und	5,00	R\$ 6.032,36	R\$ 30.161,80	18,48%		R\$ -	0,00%	2,50	R\$ 15.080,90	50,00%	2,50	R\$ 15.080,90	50,00%
21.1.7	COMP-18		Fornecimento e instalação de Ar Condicionado Split Inverter 1800 Btu/h	und	5,00	R\$ 7.280,95	R\$ 36.404,75	22,31%		R\$ -	0,00%	2,50	R\$ 18.202,38	50,00%	2,50	R\$ 18.202,38	50,00%
21.1.8	COMP-19		Fornecimento e instalação de Ar Condicionado Split Inverter 2400 Btu/h	und	2,00	R\$ 8.718,96	R\$ 17.437,92	10,68%		R\$ -	0,00%	1,00	R\$ 8.718,96	50,00%	1,00	R\$ 8.718,96	50,00%
21.1.9	COMP-21		Saboneteira plástica tipo dispenser para sabonete líquido com reservatório 800 a 1500 ml, incluso fixação.	und	5,00	R\$ 86,43	R\$ 432,15	0,26%		R\$ -	0,00%	0,00	R\$ -	0,00%	5,00	R\$ 432,15	100,00%
21.1.10	COMP-22		Papeleira de parede em metal cromado sem tampa, incluso fixação.	und	5,00	R\$ 42,83	R\$ 214,15	0,13%		R\$ -	0,00%	0,00	R\$ -	0,00%	5,00	R\$ 214,15	100,00%
21.1.11	COMP-23		Porta papel toalha plástica tipo dispenser, capacidade para aproximadamente 750 folhas, incluso fixação	und	5,00	R\$ 73,03	R\$ 365,15	0,22%		R\$ -	0,00%	0,00	R\$ -	0,00%	5,00	R\$ 365,15	100,00%
21.1.12	COMP-25		Luminária arandela tipo tartaruga, de sobrepor, com 1 lâmpada led de 6W, - fornecimento e instalação	und	13,00	R\$ 114,31	R\$ 1.486,03	0,91%		R\$ -	0,00%	0,00	R\$ -	0,00%	13,00	R\$ 1.486,03	100,00%
21.1.13	COTAÇÃO 12		Fornecimento e Instalação de Plataforma Elevatória de Acessibilidade	und	1,00	R\$ 58.499,10	R\$ 58.499,10	35,84%		R\$ -	0,00%	0,00	R\$ -	0,00%	1,00	R\$ 58.499,10	100,00%
21.1.14	COMP-30		Limpeza de superfície com jato de alta pressão	m2	86,37	R\$ 2,25	R\$ 194,33	0,12%		R\$ -	0,00%	0,00	R\$ -	0,00%	86,37	R\$ 194,33	100,00%
SUB-TOTAL 21							R\$ 163.205,06			R\$ -			R\$ 44.882,90			R\$ 118.322,17	
TOTAL							R\$ 1.211.758,36			R\$ 85.447,19			R\$ 836.000,28	68,99%	R\$ 375.758,14	31,01%	